

MONTAGEANLEITUNG

BPS PFOSTENTYP U

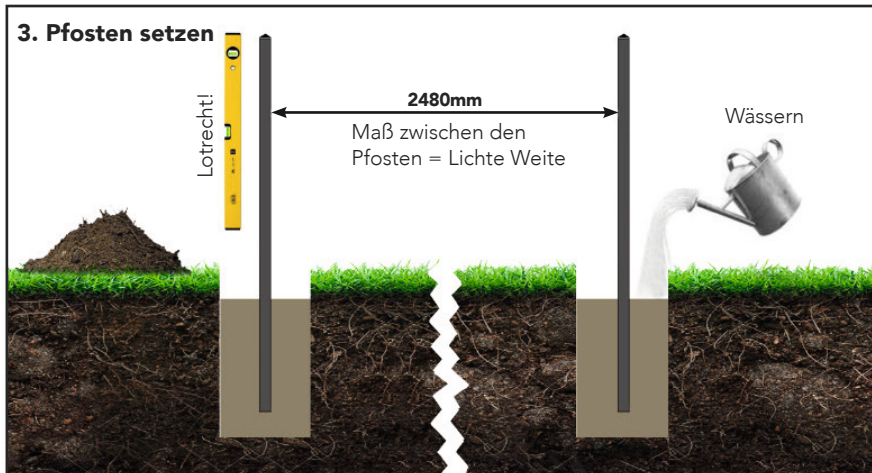
1. Benötigtes Werkzeug

- Fertigbeton / Estrichmörtel
- Wasser
- Zollstock
- Wasserwaage
- 13'er Maulschlüssel
- Spaten
- Winkelschleifer & Schutzbrille

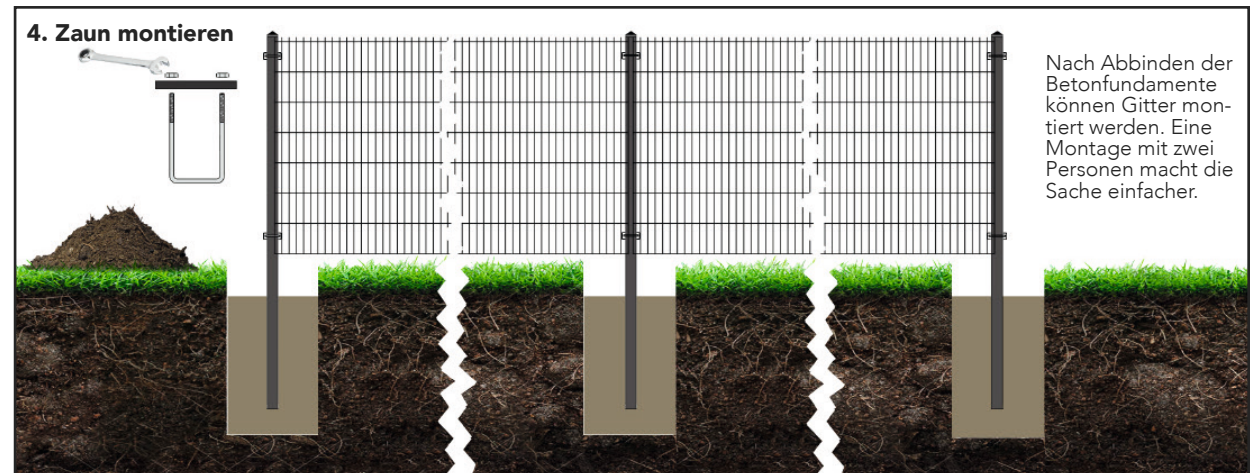
2. Fundamente



3. Pfosten setzen

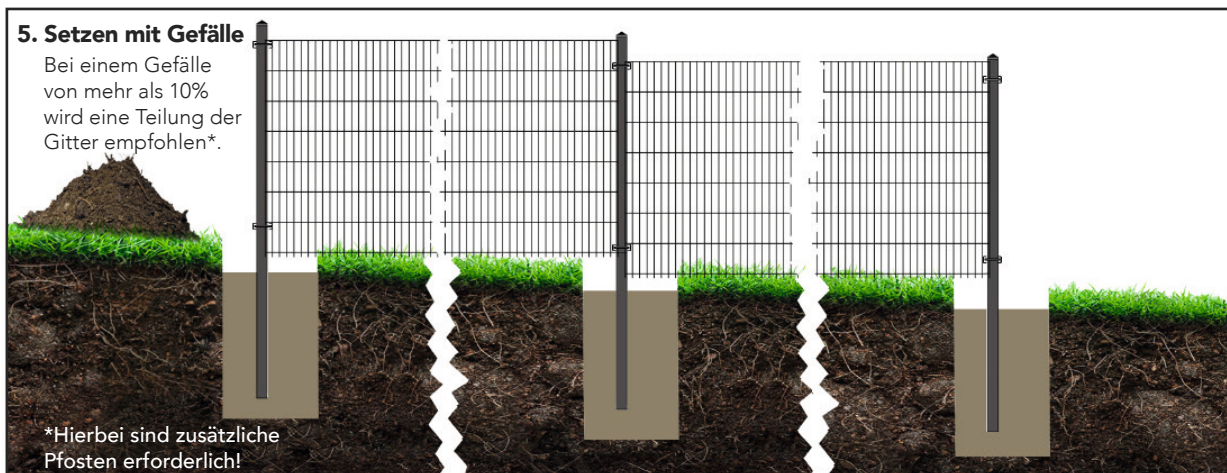


4. Zaun montieren



5. Setzen mit Gefälle

Bei einem Gefälle von mehr als 10% wird eine Teilung der Gitter empfohlen*.



6. Ecke

Auf der Innenseite der Doppelstabmatte sollten Sie ca. 3cm heraustrennen.



**BPS
STAHL®**

BPS Stahl GmbH

Behringhauserstraße 27
D- 44575 Castrop-Rauxel

E-Mail: info@BPS-Stahl.de
Internet: www.BPS-Stahl.de

Tel.: +49 (0) 2305 – 96 31 470