

MONTAGEANLEITUNG

BPS PFOSTENTYP L

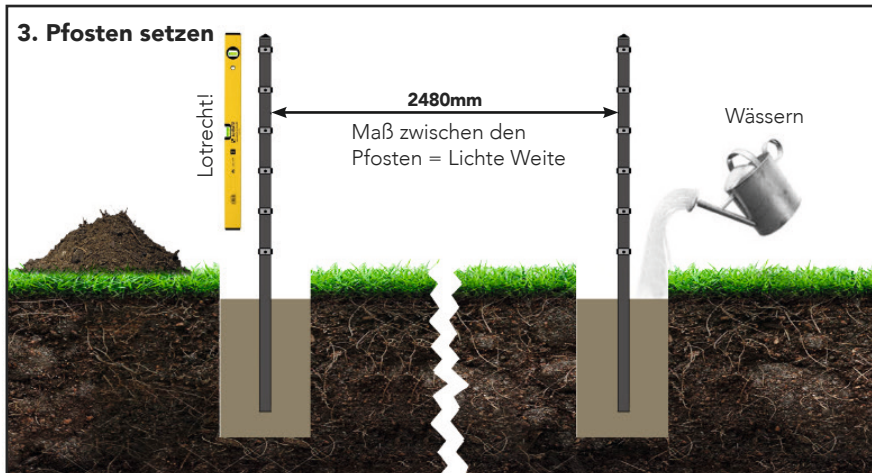
1. Benötigtes Werkzeug

- Fertigbeton / Estrichmörtel
- Wasser
- Zollstock
- Wasserwaage
- 5,5 mm Sechskant
- Spaten
- Winkelschleifer & Schutzbrille

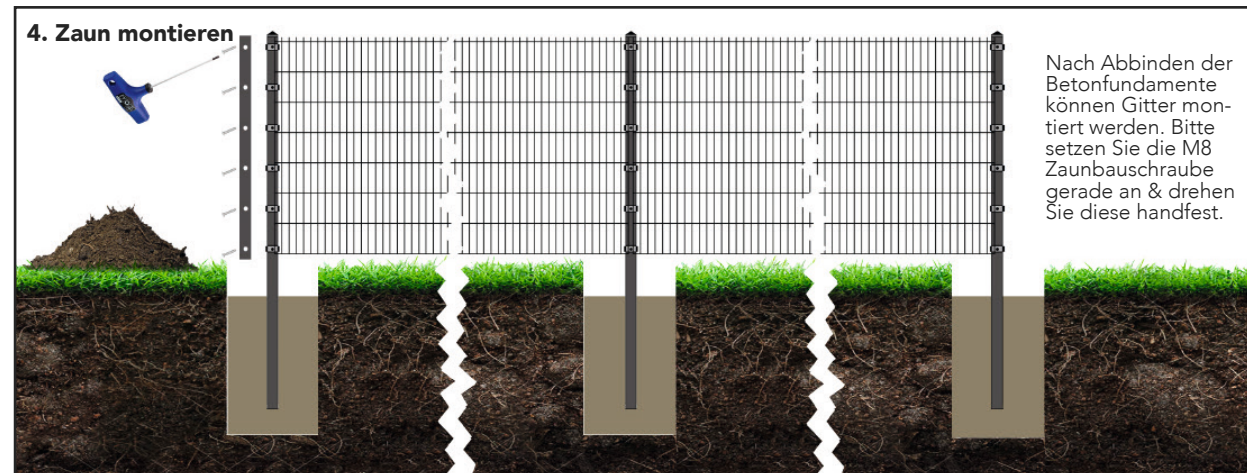
2. Fundamente



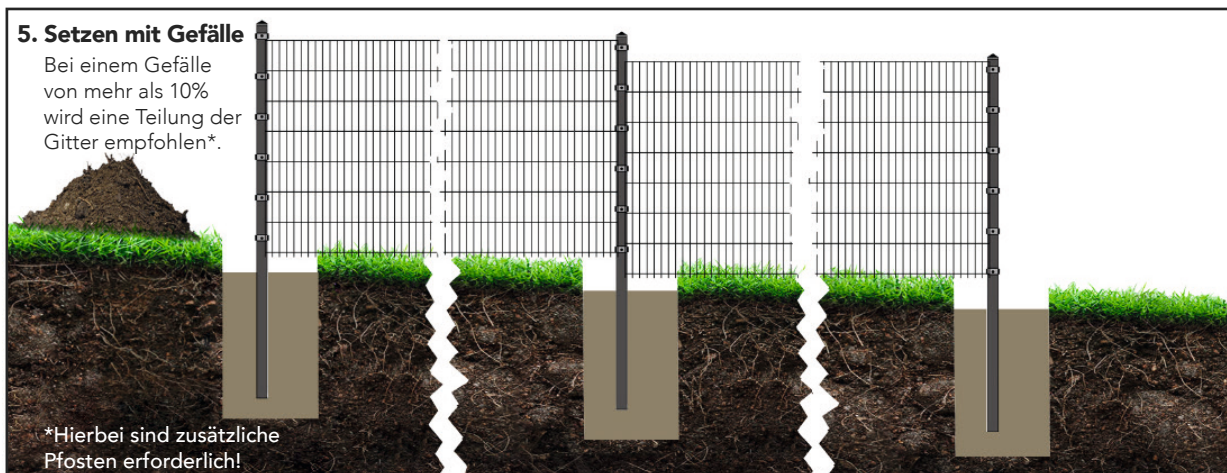
3. Pfosten setzen



4. Zaun montieren



5. Setzen mit Gefälle



6. Ecke

Auf der Innenseite der Doppelstabmatte sollten Sie ca. 3cm heraustrennen.



**BPS
STAHL®**

BPS Stahl GmbH

Behringhauserstraße 27
D- 44575 Castrop-Rauxel

E-Mail: info@BPS-Stahl.de
Internet: www.BPS-Stahl.de

Tel.: +49 (0) 2305 – 96 31 470