

MONTAGEANLEITUNG

BPS GABIONENPFOSTEN

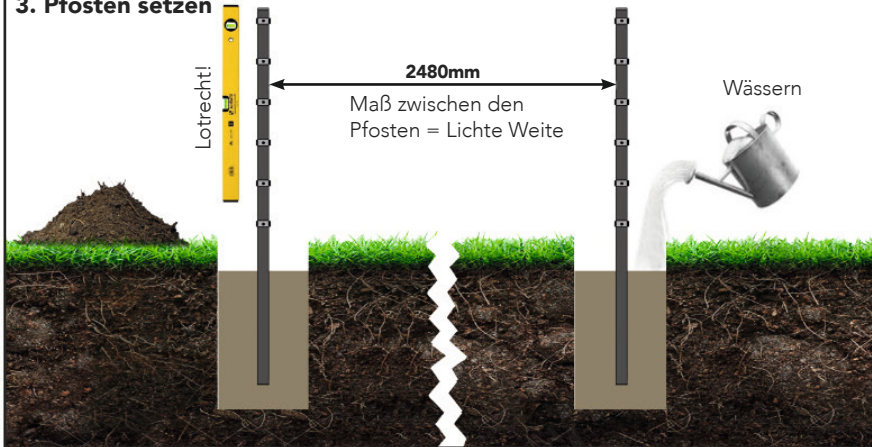
1. Benötigtes Werkzeug

- Fertigbeton / Estrichmörtel
- Wasser
- Zollstock
- Wasserwaage
- 5,5mm Sechskant
- Wasserpumpenzange
- Spaten
- Winkelschleifer & Schutzbrille

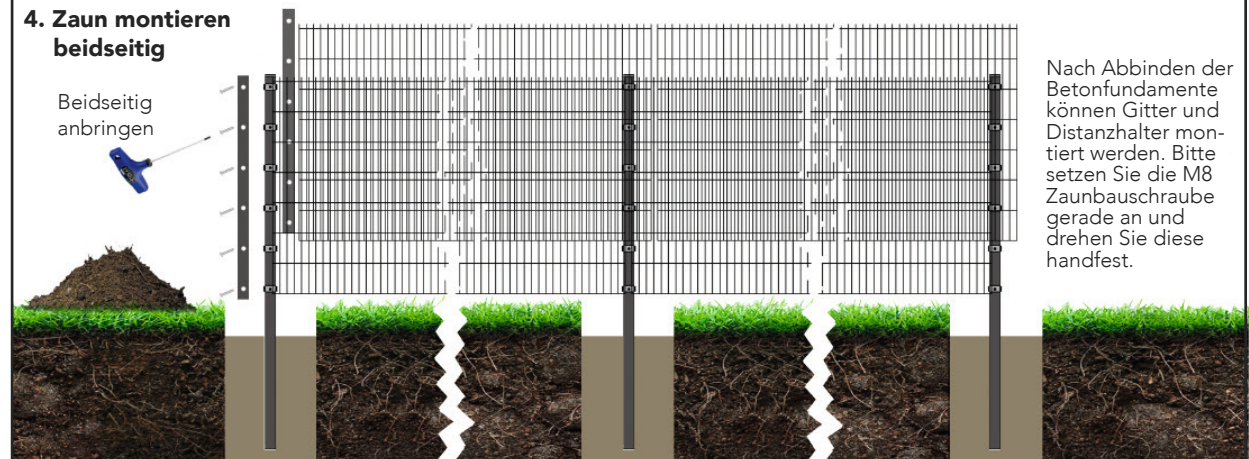
2. Fundamente




3. Pfosten setzen



4. Zaun montieren beidseitig



5. Setzen mit Gefälle



6. Einbauen der Distanzhalter




7. Distanzhalter fest setzen



8. Befüllen

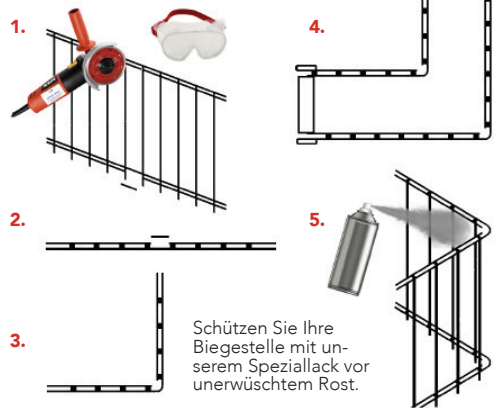


9. Lageweise die Steine mit der Hand richten



10. Ecke

Auf der Innenseite der Doppelstabmatte sollten Sie ca. 3cm heraustrennen.



Benötigte Anzahl:

Gabionenhöhe	Distanzhalter
630-830 mm	10
1030 mm	15
1230-1430 mm	20
1630 mm	25
1830 mm	30
2030 mm	35
2230 mm	40
2430 mm	45

BPS
STAHL®

BPS Stahl GmbH

Behringhauserstraße 27
D- 44575 Castrop-Rauxel

E-Mail: info@BPS-Stahl.de

Internet: www.BPS-Stahl.de

Tel.: +49 (0) 2305 – 96 31 470